



21. Dezember 2018

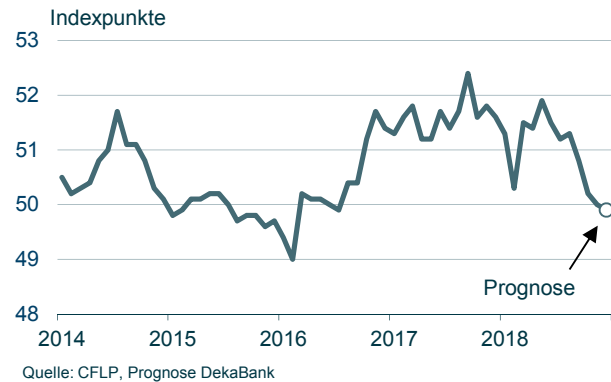
Die wichtigsten Ereignisse der kommenden Woche

Montag, 31.12.: Die Wirtschaftsdynamik in **China** schwächt sich ab. Das Wachstumsziel für 2018, das bei 6,5 % liegt, ist jedoch eigentlich nie ernsthaft in Gefahr geraten. Dies ist was ein Grund dafür, dass die bislang erfolgten Maßnahmen zur Konjunkturstützung sehr begrenzt blieben. Der **Einkaufsmanagerindex (CFLP)** für das verarbeitende Gewerbe hat sich seit Mai 2018 um rund 2 Punkte abgeschwächt und liegt mittlerweile auf dem Niveau des turbulenten Jahres 2015. Mit Blick auf 2019 konzentrieren sich die Sorgen um die Konjunktur Chinas vor allem auf die drohende Verschärfung des Handelskonflikts mit den USA. Da jedoch die unmittelbare US-Zollverschärfung zum 1. Januar 2019 abgewendet wurde, erwarten wir, dass sich der Einkaufsmanagerindex im **Dezember** wenig verändert bei 49,9 Punkten gezeigt haben wird.

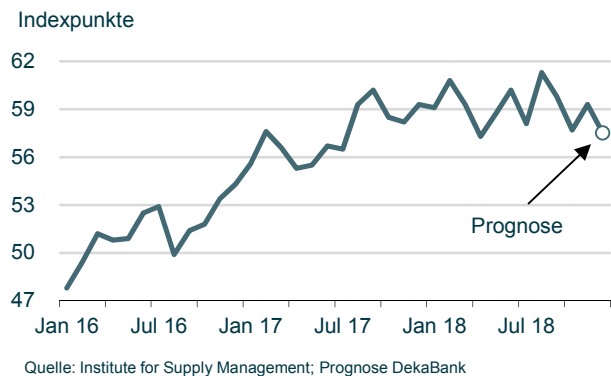
Donnerstag, 3.1.: Wie stark lassen sich die US-Unternehmen von der schwachen Aktienmarktentwicklung der vergangenen Wochen die Stimmung verderben? Zur Prognose **des nationalen Einkaufsmanagerindex ISM** für das verarbeitende Gewerbe benutzt man üblicherweise regionale Umfrageergebnisse aus insgesamt fünf Fed-Distrikten. Für die Einschätzung des Dezemberwertes liegen bislang allerdings nur zwei Umfragewerte vor, die sich insgesamt gegenüber dem Vormonat verschlechtert haben. Wir erwarten daher auch für den ISM-Index im **Dezember** eine Eintrübung. Vermutlich wird der Indikator aber weiterhin in dem seit Sommer 2007 bestehenden Intervall zwischen gut 57 und gut 61 Punkten verbleiben.

Freitag, 4.1.: Zum Ende der ersten Arbeitswoche im neuen Jahr wird der **US-Arbeitsmarktbericht** für **Dezember** veröffentlicht. Zumindest dies scheint relativ sicher zu sein (ein möglicher Government Shutdown könnte allerdings zu einer ungeplanten zeitlichen Verzögerung führen). Ansonsten ist die Prognose ein Stochern im Nebel. Bereits im November verschlechterten sich die Arbeitsmarktfrühindikatoren etwas, und im Dezember hat sich diese Entwicklung tendenziell fortgesetzt. Wir vermuten daher, dass der Beschäftigungsaufbau erneut schwächer als im Durchschnitt der vorherigen zwölf Monate ausgefallen sein wird. Die Arbeitslosenquote befand sich im November knapp oberhalb der unteren Rundungsgrenze. Diese könnte sie nun nehmen und daher erneut fallen.

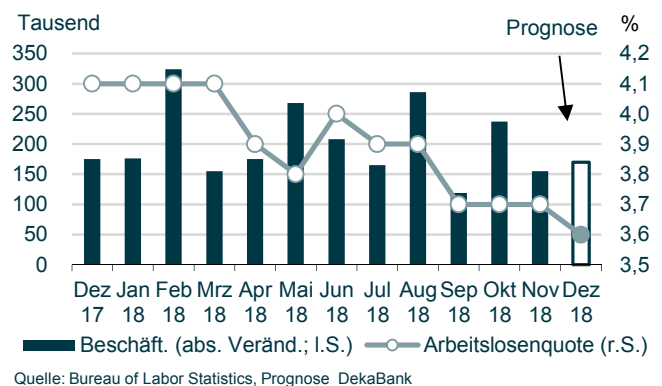
China: Einkaufsmanagerindex (verarbeitendes Gewerbe)



USA: Nationaler Einkaufsmanagerindex ISM (verarb. Gew.)



USA: Arbeitsmarktbericht



Makro Research:
Chefvolkswirt:
Leiter Volkswirtschaft:
Leiter Kapitalmärkte und Strategie

Dr. Ulrich Kater
 Dr. Holger Bahr
 Joachim Schallmayer

Internet / Impressum:

<https://www.deka.de/deka-gruppe/research>

Tel. (0 69) 71 47 – 28 49
 Tel. (0 69) 71 47 – 23 81
 Tel. (0 69) 71 47 – 28 46
 Tel. (0 69) 71 47 – 38 07

E-Mail: economics@deka.de
 E-Mail: ulrich.kater@deka.de
 E-Mail: holger.bahr@deka.de
 E-Mail: joachim.schallmayer@deka.de

<https://deka.de/deka-gruppe/impressum>



21. Dezember 2018

Wochenvorschau

Mo, 24.12.	Zeit Datum	Indikatoren/Ereignisse	Vorh. Wert	Umfrage* mom/qq (yoy)	DekaBank	Kommentar
NLD	06:30	BIP sb (nsb) (Q3, f)	0,2 v (2,4 v)	0,2		
Di, 25.12.						
Wir wünschen allen Lesern der Wochenvorschau ein besinnliches Weihnachtsfest!						
Mi, 26.12.						
USA	15:00	Case-Shiller-Hauspreisindex (20 Städte) sb (nsb) (Okt)	0,3 (5,2)	0,4 (4,8)		
Do, 27.12.						
Euroland	10:00	EZB Wirtschaftsbericht				
USA	14:30	Erstanträge Arbeitslosenhilfe Tsd. (Vorwoche)	214			
	15:00	FHFA Hauspreisindex (Verkäufe) sb (Okt)	0,2 (6,0)	0,3		
	16:00	Neubauverkäufe Tsd sb (Nov)	544	567	560	
	16:00	Verbrauchertrauen Conf. Board (Dez)	135,7	133,6	133,0	Erwartungen sinken
Fr, 28.12.						
Euroland						
DEU	14:00	Verbraucherpreise nsb (Dez, v)	0,1 (2,3)	0,3 (1,9)	0,0 (1,6)	
	14:00	Verbraucherpreise HVPI nsb (Dez, v)	0,1 (2,2)	0,4 (1,9)	0,2 (1,7)	
ESP	09:00	BIP sb (Q3, f)	0,6 v (2,5 v)	0,6 (2,5)	0,6 (2,5)	
	09:00	Verbraucherpreise HVPI nsb (Dez, v)	-0,2 (1,7)	-0,1 (1,7)		
NLD	06:30	Erzeugervertrauen sb (Dez)	7,2			
USA	15:45	Einkaufsmanagerindex Chicago (Dez)	66,4	61,0		
	16:00	Schwebende Hausverkäufe sb (nsb) (Nov)	-2,6 (-4,6)	0,3		
JPN	00:30	Arbeitslosenquote sb (Nov)	2,4	2,4		
	00:50	Industrieproduktion sb (nsb) (Dez, v)	2,9 (4,2)	-1,7 (0,4)		
Mo, 31.12.						
Em. Mark.						
CHN	02:00	Eink.-managerindex (CFLP) verarb. Gew. nsb (Dez)	50,0	50,0	49,9	
	02:00	Eink.-managerindex (CFLP) Dienste nsb (Dez)	53,4	53,1	53,2	
Di, 01.01.						
Wir wünschen allen Lesern der Wochenvorschau ein gutes Jahr 2019!						
Mi, 02.01.						
Euroland	10:00	Einkaufsmanagerindex verarb. Gew. sb (Dez, f)	51,4 v	51,4	51,4	
DEU	09:55	Einkaufsmanagerindex verarb. Gew. sb (Dez, f)	51,5 v	51,5	51,5	
FRA	09:50	Einkaufsmanagerindex verarb. Gew. sb (Dez, f)	49,7 v	49,7	49,7	
ITA	09:45	Einkaufsmanagerindex verarb. Gew. sb (Dez)	48,6	48,4	48,5	
ESP	k.A.	Industrieproduktion sb (Nov)	1,2 (0,8)	(0,0)		
	09:15	Einkaufsmanagerindex verarb. Gew. sb (Dez)	52,6	52,4	52,3	
GBR	10:30	Einkaufsmanagerindex verarb. Gew. sb (Dez)	53,1	52,5		
Em. Mark.						
TUR	k.A.	Verbraucherpreise nsb (Dez)	-1,4 (21,6)	-0,8 (20,5)	0,1 (21,0)	
CHN	02:45	Caixin PMI verarb. Gewerbe sb (Dez)	50,2	50,1	50,1	
Do, 03.01.						
Euroland	10:00	M3 sb (Nov/ 3-Monats-Ø Sep - Nov)	(3,9 / 3,7)	(3,8 / n.v.)	(3,8 / 3,8)	
	10:00	Kredite an Nicht-MFIs sb (Nov)	0,1 (2,9)			
	10:00	Buchkredite an den priv. Sektor sb (Nov)	0,2 (2,8)		0,3 (2,8)	
USA	14:15	ADP Report Beschäftigte Tsd sb (Dez)	179	175		
	14:30	Erstanträge Arbeitslosenhilfe Tsd. (Vorwoche)				
	16:00	Bauausgaben sb (Nov)	-0,1 (4,9)	0,3	0,5 (4,6)	
	16:00	ISM-Index verarbeitendes Gewerbe (Dez)	59,3	58,2	57,5	VA Wachstumsmoderierung
Fr, 04.01.						
Euroland	10:00	Einkaufsmanagerindex Gesamt sb (Dez, f)	51,3 v	51,3	51,5	
	10:00	Einkaufsmanagerindex Dienste sb (Dez, f)	51,4 v	51,4	51,7	
	11:00	Erzeugerpreise nsb (Nov)	0,8 (4,9)	-0,1 (4,2)	-0,3 (3,8)	
	11:00	Verbraucherpreise HVPI nsb (Dez, v)	-0,2 (2,0)	(1,8)	0,0 (1,6)	
	11:00	HVPI o. Energ. u. Nahr.-/Genussmittel nsb (Dez, v)	-0,3 (1,0)	(1,0)	0,5 (1,0)	
DEU	09:55	Arbeitslosenquote sb (nsb) (Dez)	5,0 (4,8)	5,0		
	09:55	Veränderung Arbeitslose Tsd sb (Dez)	-16	-13		
	09:55	Einkaufsmanagerindex Dienste sb (Dez, f)	52,5 v	52,5	52,5	
FRA	08:45	Verbraucherpreise HVPI nsb (Dez, v)	-0,2 (2,2)	0,1 (2,0)		
	09:50	Einkaufsmanagerindex Dienste sb (Dez, f)	49,6 v	49,7	50,5	
ITA	09:45	Einkaufsmanagerindex Dienste sb (Dez)	50,3	50,2	50,0	
	11:00	Verbraucherpreise HVPI nsb (Dez, v)	-0,3 (1,6)	0,1 (1,4)		
ESP	09:15	Einkaufsmanagerindex Dienste sb (Dez)	54,0	53,7	53,7	
GBR	10:30	Einkaufsmanagerindex Dienste sb (Dez)	50,4	50,7		
USA	14:30	Beschäftigte non farm Tsd sb (Dez)	155	180	170	} VA Frühindikatoren deuten Verlangsamung des Expansionstempos an
	14:30	Arbeitslosenquote sb (Dez)	3,7	3,7	3,6	
	14:30	Stundenlöhne sb (Dez)	0,2 (3,1)	0,3 (3,0)	0,3 (3,0)	
Em. Mark.						
POL	10:00	Verbraucherpreise nsb (Dez, v)	0,0 (1,3)	0,1 (1,1)	0,1 (1,2)	
CHN	02:45	Caixin PMI Dienste sb (Dez)	53,8		53,6	

Erläuterungen siehe Seite 7.



21. Dezember 2018

Rückblick

Fr, 14.12.	Indikatoren/Ereignisse	Vorh. Wert	Umfrage* mom/qq (yoy)	DekaBank	Tatsächliche Werte / Kommentar	
USA	Einzelhandelsumsatz sb (Nov)	1,1 r (4,8 r) ▲	0,1 r ▼	0,2 (4,0)	0,2 (4,2)	
	Einzelhandelsumsatz ex Auto sb (Nov)	1,0 r (6,0 r) ▲	0,2 r ▼	0,3 (4,9)	0,2 (4,9)	
	Einzelhandelsumsatz ("BEA-Abgrenz.") sb (Nov)	0,7 r ▲ (4,5)	0,4 r ▼	0,4 (3,7)	0,9 (4,4)	
	Industrieproduktion sb (Nov)	-0,2 r (3,8 r) ▼	0,3	0,3 (3,9)	0,6 (3,9)	
	Kapazitätsauslastung sb (Nov)	78,1 r ▼	78,6	78,5	78,5	
	Markt Flash-PMI verarb. Gew. (Dez, v)	55,3	55,0		53,9	
	Lagerbestände sb (Okt)	0,5 r (4,6 r) ▲	0,6 r ▲		0,6 (5,2)	
Mo, 17.12.						
Euroland	Handelsbilanzsaldo Mrd Euro sb (nsb) (Okt)	13,0 r ▼ (13,1)	14,0		12,5 (14,0)	
	Verbraucherpreise HVPI nsb (Nov, f)	-0,2 v (2,0 v)	-0,2 (2,0)	-0,2 (2,0)	-0,2 f (1,9 f)	
	HVPI o. Energ. u. Nahr.-/Genussmittel nsb (Nov, f)	-0,2 v (1,0 v)	(1,0)	-0,2 (1,0)	-0,3 f (1,0 f)	
USA	Empire State Produktionsindikator (Dez)	23,3	20,0 r ▼	18,0	10,9	
	NAHB Wohnungsmarkindex (Dez)	60	61	58	56	
Di, 18.12.						
Euroland	DEU					
	ifo Geschäftsklima (Dez)	102,0	101,7 r ▼	101,0	101,0	
	ifo Geschäftslage / -erwartungen (Dez)	105,5 r ▲ / 98,7	105,0 r ▼ / 98,4 r ▲	104,5 / 97,6	104,7 / 97,3	
USA	Baubeginne Tsd sb (Nov)	1217 r ▼	1226 r ▼	1210	1256	
	Baugenehmigungen Tsd sb (Nov)	1265	1260 r ▼	1230	1328	
Em. Mark.	HUN	NBH Zinsentscheid	0,90	0,90	0,90	
Mi, 19.12.						
Euroland	DEU	Erzeugerpreise nsb (Nov)	0,3 (3,3)	-0,1 (3,1 r ▼)	-0,1 (3,1)	0,1 (3,3)
	BEL	Unternehmensvertrauen sb (Dez)	0,4	-0,9		-0,9
GBR	Erzeugerpreise, Outputbasis nsb (Nov)	0,3 (3,3)	0,0 r (3,0 r) ▼		0,2 (3,1)	
	Verbraucherpreise HVPI (CPI) nsb (Nov)	0,1 (2,4)	0,2 (2,3)	0,2 (2,3)	0,2 (2,3)	
	Verbraucherpreise HVPI Kernrate nsb (Nov)	(1,9)	(1,8)		(1,8)	
USA	Leistungsbilanzsaldo Mrd USD sb (Q3)	-101,2 r ▲	-125,0		-124,8	
	Verkauf bestehender Häuser Mio sb ann. (Nov)	5,22	5,20	5,10	5,32	
	Fed Zinsentscheid	2,00 bis 2,25	2,25 bis 2,50	2,25 bis 2,50	2,25 bis 2,50	
CAN	Verbraucherpreise nsb (Nov)	0,3 (2,4)	-0,4 (1,8)		-0,4 (1,7)	
JPN	Handelsbilanzsaldo Mrd JPY sb (Nov)	-302,7	-274,9 r ▲		-492,2	
Do, 20.12.						
Euroland	LEU	Leistungsbilanzsaldo Mrd Euro sb (nsb) (Okt)	17,6 r (24,7 r) ▲		23,0 (26,6)	
	GBR	Einzelhandelsumsatz sb (Nov)	-0,4 r (2,4 r) ▲	0,3 (2,0)	0,3 (1,9)	1,4 (3,6)
SWE	BoE Inflationsbericht					
	BoE Zinsentscheid + Minutes	0,75	0,75	0,75	0,75	
	Riksbank Zinsentscheid	-0,50	-0,50 r ▼	-0,25	-0,25	
USA	Erstanträge Arbeitslosenhilfe Tsd. (Vorwoche)	206	215		214	
	Philly-Fed-Index (Dez)	12,9	15,0	18,0	9,4	
	Index of Leading Indicators (Nov)	-0,3 r ▼	0,0		0,2	
JPN	BoJ Zinsentscheid	-0,10	-0,10	-0,10	-0,10	
	Gesamtwirtschaftsindex sb (Okt)	-1,0 r (-0,2 r) ▼	2,0		1,9 (1,5)	
Em. Mark.	CZE	CNB Zinsentscheid	1,75	1,75	1,75	
MEX	Banxico Zinsentscheid (Overnight Rate)	8,00	8,25	8,25		
Fr, 21.12.						
Euroland	DEU	Verbrauchervertrauen sb (Dez, v)	-3,9	-4,3 r ▼		
	DEU	Einfuhrpreise nsb (Nov)	1,0 (4,8)		-0,6 (3,5)	-1,0 (3,1)
FRA	GfK Konsumklima sb (Jan)	10,4	10,3		10,4	
	BIP sb (Q3, f)	0,4 v (1,4 v)	0,4 (1,4)	0,4 (1,4)	0,3 f (1,4 f)	
ITA	Geschäftsklima verarb. Gew. (INSEE) sb (Dez)	105	103 r ▼	103	104	
	Unternehmensvertrauen sb (Dez)	104,3 r ▼	103,8 r		103,6	
NL	Verbrauchervertrauen sb (Dez)	114,7 r ▼	114,0 r ▲		113,1	
	Verbrauchervertrauen sb (Dez)	13			9	
GBR	GfK Verbrauchervertrauen sb (Dez)	-13	-14	-14	-14	
	BIP sb (Q3, Verwendungsseite, f)	0,6 v (1,5 v)	0,6 (1,5)	0,6 (1,5)	0,6 f (1,5 f)	
DNK	BIP sb (Q3, f)	0,7 v (2,0 v)		0,7 (2,0)	0,7 f (2,3 f)	
	BIP sb (Q3, qoq=ann., 3. Veröffentlichung)	3,5 v (3,0 v)	3,5	3,5		
USA	Auftragseingang langl. Güter sb (Nov, v)	-4,3 (6,8)	1,6 r ▼	0,5 (5,1)		
	Auftragseingang Investitionsgüter sb (Nov, v)	0,0 (3,4)	0,2 r ▲	0,0 (6,6)		
	Auslieferungen Investitionsgüter sb (Nov, v)	0,3 (4,1)	0,2	0,3 (3,9)		
	Konsumklima Uni Michigan (Dez, f)	97,5 v	97,4 r ▼	97,5		
	Deflator des privaten Konsums sb (Nov)	0,2 (2,0)	0,0 (1,8)	0,1 (1,8)		
	Deflator des priv. Konsums, Kernrate sb (Nov)	0,1 (1,8)	0,2 (1,9 r ▲)	0,2 (1,9)		
	Persönliche Einnahmen sb (Nov)	0,5 (4,3)	0,3	0,4 (4,4)		
	Private Konsumausgaben sb (Nov)	0,6 (5,0)	0,3	0,3 (4,6)		
	Monatliches BIP sb (Okt)	-0,1 (2,1)	0,2 (2,2)			
	JPN	Verbraucherpreise nsb (Nov)	(1,4)	(0,8)		(0,8)

Erläuterungen siehe Seite 7.



21. Dezember 2018

Wichtige Termine der "großen vier Zentralbanken" Januar 2019 bis März 2019

Monat / Tag	Europäische Zentralbank (EZB)	Federal Reserve Bank (Fed)	Bank of England (BoE)	Bank of Japan (BoJ)
Januar 19	03	M3 + Kredite (Nov)		
	04	PPI (Nov)	Arbeitsmarktbericht (Dez)	
	09	Arbeitslosigkeit (Nov)	Minutes vom 18/19.12.18	
	10	Zusammenfassung der EZB-Ratssitzung vom 13.12.2018		
	11		CPI (Dez)	Monatliches BIP (Nov)
	15		PPI (Dez)	
	16			CPI (Dez) / PPI (Dez)
	16			PPI (Dez)
	17	HVPI (Dez, f)		
	18			CPI (Dez)
	21	Staatsdefizit + Schulden (Q3/2018)		
	22	Bank Lending Survey (Jan)		MPM
	23			MPM + Outlook Report
	24	Ratssitzung + PK		
	28	M3 + Kredite (Dez + Q4)		
	29		FOMC-Meeting + BIP (Q4, v)	
30	Economic Sentiment (Jan)	FOMC-Meeting + PK		
31	BIP (Q4, v), Arbeitslosigkeit (Dez)	PCE-Deflator (Dez)		
Februar 19	01		Arbeitsmarktbericht (Jan)	
	04	PPI (Dez)		
	07			MPC-Zinsentscheid + Minutes + Inflationsbericht
	11			Monatliches BIP (Dez) / BIP (Q4, v)
	13		CPI (Jan)	CPI (Jan) / PPI (Jan)
	13			PPI (Jan)
	14	BIP (Q4, v), Erwerbstätigkeit (Q4,v)	PPI (Jan)	BIP (Q4, v)
	20		Minutes vom 30/31.01.2019	
	21	Zusammenfassung der EZB Ratssitzung vom 24.01.2019		
	22	HVPI (Jan, f)		CPI (Jan)
27	Economic Sentiment (Feb) + M3 + Kredite (Jan)			
28		BIP (Q4, s)		
März 19	01	Arbeitslosigkeit (Jan)	PCE-Deflator (Jan)	
	04	PPI (Jan)		
	07	Ratssitzung + PK + Projektionen + BIP (Q4, v)		
	08		Arbeitsmarktbericht (Feb)	BIP (Q4, f)
	12		CPI (Feb)	Monatliches BIP (Jan)
	13		PPI (Feb)	PPI (Feb)
	14			MPM
	15	HVPI (Feb, f)		MPM
	19	Arbeitskostenindex (Q4)	FOMC Meeting	
	20		FOMC-Meeting, Projekt. + PK	CPI (Feb) / PPI (Feb)
	21			Minutes vom 22 / 23.01.2019
	22			MPC-Zinsentscheid + Minutes
	22			CPI (Feb)
	28	Economics Sentiment (Mrz) + M3 + Kredite (Feb)		
29		BIP (Q4, f)		
		PCE_Deflator (Mrz)	BIP (Q4, f)	

Euroland: Zinsentscheid EZB Rat immer 13:45; PK 14:30. EZB Wirtschaftsbericht und M3: 10:00; BIP, HVPI, PPI und Leistungsbilanz: 11:00

USA: Zinsentscheid Fed in der Regel 20:00/20:15 (MEZ) am letzten Tag des Meetings; Fed Beige Book und Minutes: 20:00 (MEZ); CPI, PPI und BIP: 14:30 (MEZ)

UK: Zinsentscheid BoE+Minutes BoE: 13:00 am 2. Tag. Inflationsreport BoE: 11:30, Leistungsbilanz, PPI und HVPI (CPI): 10:30

Japan: Zinsentscheid BoJ ca. 07:00 bis 09:00 (MEZ), Monat **BIP** = Bruttoinlandsprodukt (real) (s=Schnellschätzung, v=vorläufig, f=endgültig)

Abkürzungsverzeichnis:

BLS = EZB Bank Lending Survey

PK = Pressekonferenz

GC = General Council

MPC = Monetary Policy Committee

MPM = Monetary Policy Meeting

HVPI = Harmonisierter Verbraucherpreisindex

CPI / PCE = Verbraucherpreisindex / Preisindex Personal Consumption Expenditure

PPI = Erzeugerpreisindex

MB = Monatsbericht



21. Dezember 2018

Wichtige Zentralbanktermine "Dollar-Block" Januar 2019 bis März 2019

Monat / Tag	Federal Reserve Bank (Fed)	Bank of Canada (BoC)	Reserve Bank of Australia
Januar 19	04	Arbeitsmarktbericht (Dez)	PPI (Nov)
	09	Minutes vom 18/19.12.18	Zinsentscheid
	11	CPI (Dez)	
	15	PPI (Dez)	
	18		CPI (Dez)
	29	FOMC-Meeting + BIP (Q4, v)	
	30	FOMC-Meeting, Projekt. + PK	
	31	PCE-Deflator (Dez)	BIP (Nov) / PPI (Dez)
Februar 19	01	Arbeitsmarktbericht (Jan)	PPI (Q4)
	05		Zinsentscheid
	13	CPI (Jan)	
	14	PPI (Jan)	
	21	Minutes vom 30/31.01.2019	
	27		CPI (Jan)
	28	BIP (Q4, s)	PPI (Jan)
März 19	01	PCE-Deflator (Jan)	BIP (Q4) + (Dez)
	05		Zinsentscheid
	06		Zinsentscheid
	08	Arbeitsmarktbericht (Feb)	BIP (Q4)
	12	CPI (Feb)	
	13	PPI (Feb)	
	19	FOMC Meeting	
	20	FOMC-Meeting, Projekt. + PK	
	22		CPI (Feb)
	28	BIP (Q4, f)	
	29	PCE_Deflator (Mrz)	BIP (Jan) + PPI (Feb)

USA: Zinsentscheid Fed in der Regel 20:00/20:15 (MEZ) am letzten Tag des Meetings, Fed Beige Book und Minutes um 20:00 (MEZ); BIP, CPI und PPI um 14:30 (MEZ)

Kanada: Zinsentscheid BoC immer 15:00 (MEZ), BIP um 14:30 (MEZ), CPI um 13:00 (MEZ)

Australien: Zinsentscheid RBA 05:30 (MEZ), Statement on Monetary Policy 03:30 (MEZ), BIP, CPI und PPI 02:30 (MEZ)

Neuseeland: RBNZ Zinsentscheid 23:00 (MEZ); CPI, PPI und BIP 00:45 (MEZ)

Abkürzungsverzeichnis:

BIP = Bruttoinlandsprodukt (real) (s = Schnellschätzung, p = vorläufig, f = endgültig)

PK = Pressekonferenz

CPI / PCE = Verbraucherpreisindex / Preisindex Personal Consumption Expenditure

GC = General Council

PPI = Erzeugerpreisindex

MPM = Monetary Policy Meeting

MPS = Monetary Policy Statement



21. Dezember 2018

Wichtige Zentralbanktermine der "Euro-Outs" Januar 2019 bis März 2019

Monat / Tag	Bank of England (BoE)	Sveriges Riksbank	Norges Bank	Schweizerische Nationalbank	
Januar 19	09			CPI (Dez)	
	10				
	11	Monatliches BIP (Nov)			
	14		CPI (Dez)		
	16	CPI (Dez) / PPI (Dez)			
	24			Zinsentscheid	
Februar 19	07	MPC-Zinsentscheid + Minutes + Inflationsbericht			
	08			BIP (Q4)	
	11	Monatliches BIP (Dez) / BIP (Q4, v)			
	13	CPI (Jan) / PPI (Jan)	Zinsentscheid & MPR		
	19		CPI (Jan)		
	22		Minutes vom 13.02.2019		
	28		BIP (Q4)		BIP (Q4)
März 19	05			CPI (Feb)	
	11				
	12	Monatliches BIP (Jan)	CPI (Feb)		
	14				
	20	CPI (Feb) / PPI (Feb)			
	21	MPC-Zinsentscheid + Minutes		Zinsentscheid + MPR	Zinsentscheid
	29	BIP (Q4, f)			

UK: Zinsentscheid BoE+Minutes+Inflationsbericht: 13:00. Leistungsbilanz, PPI und HVPI (CPI): 10:30

Schweden: Zinsentscheid Riksbank, BIP, VPI und PPI 09:30

Norwegen: Zinsentscheid Norges Bank: 14:00; BIP, VPI und PPI 10:00

Schweiz: Zinsentscheid SNB: 9:30; BIP: 7:45, VPI und PPI 9:15

Abkürzungsverzeichnis:

PK = Pressekonferenz

GC = General Council

MPC = Monetary Policy Committee

MPR = Monetary Policy Report

HVPI/CPI = Harmonisierter Verbraucherpreisindex/Verbraucherpreisindex



21. Dezember 2018

Erläuterungen zu den Tabellen:

Vor. Wert = in der Regel der Wert des Vormonats, Vorquartals oder Vorjahres. Folgt den Daten ein „v“ oder „s“, handelt es sich um die vorläufigen Werte der dargestellten Periode.

Em. Mark. = Emerging Markets; v = vorläufig; f = finaler Wert; r = revidierter Wert; s = Schnellschätzung; sb = saisonbereinigt; nsb = nicht saisonbereinigt; atb = arbeitstäglich bereinigt; mom/quoq = Veränderung gegenüber Vormonat/Vorquartal in %; yoy = Veränderung gegenüber Vorjahr in %; VA (EMB) = zu diesem Thema wird ein Volkswirtschaft Aktuell (Emerging Markets Brief) herausgegeben.

Die Pfeile signalisieren in ihrer Richtung eine Anhebung (▲) / Verringerung (▼) des revidierten Wertes im Vergleich zum vorher veröffentlichten Wert.

Länderkürzel: Siehe ISO 3166 ALPHA-3

* Umfrageergebnisse von Bloomberg; kursive Daten von Reuters.

Rechtliche Hinweise:

Diese Informationen inklusive Einschätzungen wurden von der DekaBank nur zum Zwecke der Information des jeweiligen Empfängers erstellt. Die Informationen stellen weder ein Angebot, eine Einladung zur Zeichnung oder zum Erwerb von Finanzinstrumenten noch eine Empfehlung zum Erwerb dar. Die Informationen oder Dokumente sind nicht als Grundlage für eine vertragliche oder anderweitige Verpflichtung gedacht. Auch eine Übersendung dieser Information stellt kein Angebot, Einladung oder Empfehlung dar. Diese Information ersetzt nicht eine (Rechts-, Steuer- und / oder Finanz-) Beratung. Jeder Empfänger sollte eine eigene unabhängige Beurteilung, eine eigene Einschätzung und Entscheidung vornehmen. Insbesondere wird jeder Empfänger aufgefordert, eine unabhängige Prüfung vorzunehmen und/oder sich unabhängig fachlich beraten zu lassen und seine eigenen Schlussfolgerungen im Hinblick auf wirtschaftliche Vorteile und Risiken unter Berücksichtigung der rechtlichen, regulatorischen, finanziellen, steuerlichen und bilanziellen Aspekte zu ziehen.

Es handelt sich bei dieser Information um unsere im Zeitpunkt der Veröffentlichung aktuellen Einschätzungen. Die Einschätzungen können sich jederzeit ohne Ankündigung ändern. Die hier abgegebenen Einschätzungen wurden nach bestem Wissen und Gewissen getroffen und stammen oder beruhen (teilweise) aus von uns nicht überprüfbaren, allgemein zugänglichen Quellen. Eine Haftung für die Vollständigkeit, Aktualität und Richtigkeit der gemachten Angaben und Einschätzungen, einschließlich etwaiger rechtlichen Ausführungen, ist ausgeschlossen. Die frühere Wertentwicklung ist kein verlässlicher Indikator für die künftige Wertentwicklung.

Diese Information inklusive Einschätzungen dürfen weder in Auszügen noch als Ganzes ohne schriftliche Genehmigung durch die DekaBank vervielfältigt oder an andere Personen weitergegeben werden.